

## Výběr počtu modulů

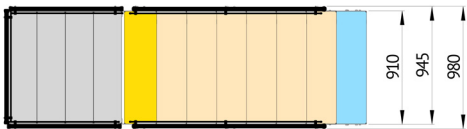
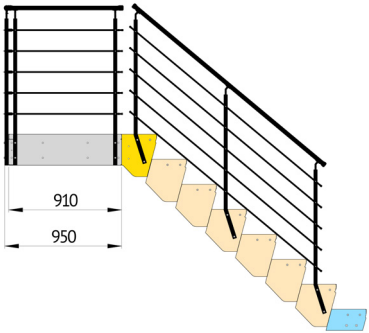
H [mm]	L [mm]	POČET STUPŇŮ
340-400	530-522	2
510-600	779-762	3
680-800	1027-1003	4
850-1000	1276-1244	5
1020-1200	1525-1485	6
1190-1400	1774-1725	7
1360-1600	2022-1966	8
1530-1800	2271-2207	9
1700-2000	2520-2447	10
1870-2200	2769-2688	11
2040-2400	3017-2929	12
2210-2600	3266-3170	13
2380-2800	3515-3410	14
2550-3000	3770-3657	15
2720-3200	4020-3900	16
2890-3400	4270-4140	17
3060-3600	4520-4381	18
3230-3800	4770-4622	19

Rozměr **S** lze plynule nastavit v určeném rozsahu od 170 mm do 200 mm.


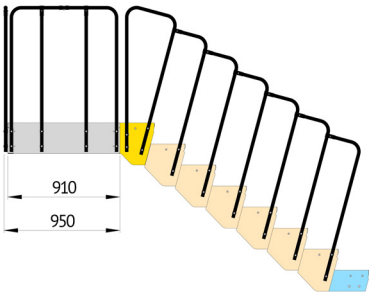
Všechny rozměry jsou uvedeny v mm

## BĚHY A PODESTY

Lanka  $\varnothing$  4mm / Trubky  $\varnothing$  12



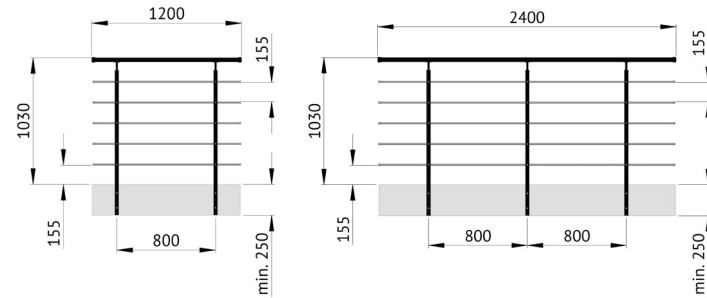
Modulární zábradlí



## SEKCE MEZANIN - MONTÁŽ NA ČELO

Sekce 1,2 m

Sekce 2,4 m

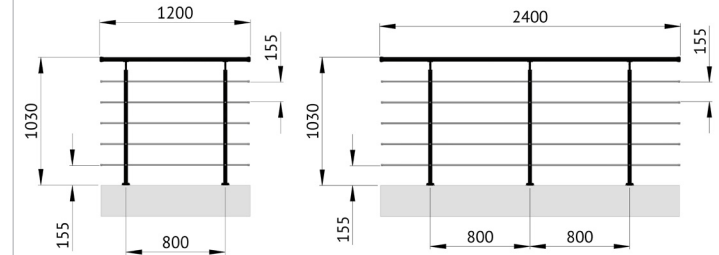


Modulární zábradlí s možností montáže na mezanin jen na čelo v sekcích s rozměry jako zábradlí pro systémové podesty.

## SEKCE MEZANN - MONTÁŽ NA PODLAHU

Sekce 1,2 m

Sekce 2,4 m



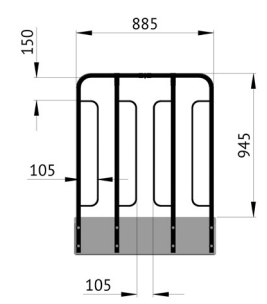
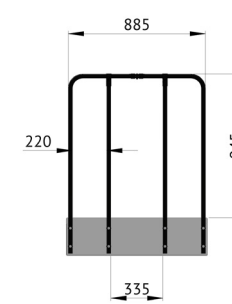
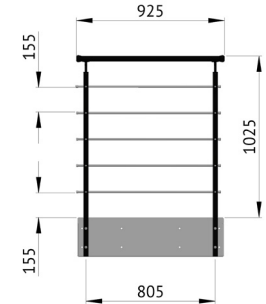
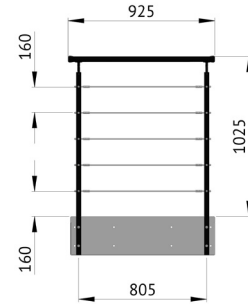
ZÁBRADLÍ PRO PODESTY

Vodorovná s linkou  $\varnothing$  4 mm

Vodorovná s potrubím  $\varnothing$  12 mm

Modulární bez výplně

Modulární bez výplně



ZÁBRADLÍ PRO BĚHY

